


AGROGERMANIA SAS EN REORGANIZACION**ESTADO DE SITUACION FINANCIERA**

A 31 de MARZO de 2021


Elaborado bajo Normas de Internacionales de Informacion Financiera

(Cifras expresadas en pesos Colombianos)


	Nota	31 DE MARZO 2021	%	31 DE MARZO 2020	%	VARIACION	%
ACTIVOS							
Activos Corrientes							
Efectivo y Equivalentes de Efecti	1	73.398.796,00	1,7%	38.026.993,00	1,0%	35.371.803,00	48,2%
Deudores Comerciales y otros	2	316.550.346,00	7,5%	40.957.623,00	1,0%	275.592.723,00	87,1%
Cientes		204.780.268,00	4,8%	91.425,00	0,0%	204.688.843,00	100,0%
Cuentas por cobrar a socios		559.563,00	0,0%	2.850.463,00	0,1%	2.290.900,00	-409,4%
Anticipo y avances		86.234.229,00	2,0%	6.657.478,00	0,2%	79.576.751,00	92,3%
Anticipo de impuestos		24.976.286,00	0,6%	31.358.257,00	0,8%	6.381.971,00	-25,6%
<hr/>							
Total Activo Corriente		389.949.142,00	9,2%	78.984.616,00	199,0%	310.964.526,00	79,7%
<hr/>							
Activos No Corrientes							
Activos Biologicos	4	1.022.815.325,00	24,1%	1.047.833.325,00	26,4%	25.018.000,00	-2,4%
Propiedad planta y Equipo	3	2.827.799.432,00	66,7%	2.842.270.278,00	71,6%	14.470.846,00	-0,5%
<hr/>							
Total Activo No Corriente		3.850.614.757,00	90,8%	3.890.103.603,00	98,0%	39.488.846,00	-1,0%
<hr/>							
TOTAL ACTIVOS		4.240.563.899,00	100,0%	3.969.088.219,00	100,0%	271.475.680,00	6,4%



REINALDO DE JESUS AGUIRRE R.
Representante Legal



ANA MILENA PABON CONTRERAS
Contador Público
TP. 109348-T



YORLENNY JIMENEZ ZAMBRANO
Revisor Fiscal
T.P.-T 167478-T

AGROGERMANIA SAS EN REORGANIZACION
ESTADO DE SITUACION FINANCIERA

A 31 de MARZO de 2021

Elaborado bajo Normas de Internacionales de Informacion Financiera
 (Cifras expresadas en pesos Colombianos)



AGROGERMANIA SAS
 S.A.S.

		31 DE MARZO 2021	%	31 DE MARZO 2020	%	VARIACION	%
PASIVOS Y PATRIMONIO NETO							
Pasivos Corrientes							
Obligaciones Financieras	5	2.059.854.069,00		1.960.923.966,00		98.930.103,00	
Proveedores Nacionales	5	166.413.310,00	3,9%	132.637.486,00	3,3%	33.775.824,00	20,3%
costos y gastos por pagar	5	106.162.224,00	2,5%	113.908.856,00	2,9%	7.746.632,00	-7,3%
Honorarios		4.038.000,00	0,1%	10.490.400,00	0,3%	(6.452.400,00)	-159,8%
Servicios Tecnicos		285.000,00	0,0%	1.652.000,00	0,0%	(1.367.000,00)	-479,6%
Arrendamientos		10.246.397,00	0,2%	18.064.800,00	0,5%	(7.818.403,00)	-76,3%
Transporte fletes y acarreo		10.831.441,00	0,3%	16.140.713,00	0,4%	(5.309.272,00)	-49,0%
otros		80.761.386,00	1,9%	67.560.943,00	1,7%	13.200.443,00	16,3%
Retenciones e impuestos	5	35.287.766,00	0,8%	22.823.818,81	0,6%	12.463.947,19	35,3%
Retenciones y aportes de nor		3.206.306,00					
Obligaciones Laborales		2.308.364,00	0,1%	4.160.624,00	0,1%	1.852.460,00	-80,2%
Impuestos Prediales		15.588.533,00	0,4%	15.588.533,00	0,4%	-	0,0%
Total Pasivo Corriente		2.388.820.572,00	56,3%	2.250.043.483,81	56,6%	117.212.663,00	4,9%

Pasivos No Corrientes							
Pasivos Financieros	5	-	0,0%	-	0,0%	-	#DIV/0!
Otros Pasivos no financieros		-	0,0%	-	0,0%	-	#DIV/0!
Total Pasivo No Corriente		-	0,0%	-	0,0%	-	#DIV/0!

TOTAL PASIVOS		2.388.820.572,00	56,3%	2.250.043.483,81	56,7%	117.212.663,00	4,9%
----------------------	--	-------------------------	--------------	-------------------------	--------------	-----------------------	-------------

		31 DE MARZO 2021		31 DE MARZO 2020		VARIACION	
PATRIMONIO							
Capital	6	280.000.000,00	6,6%	280.000.000,00	7,1%	-	0,0%
Reservas	6	9.329.687,19	0,2%	9.329.687,19	0,2%	-	0,0%
Resultado del Ejercicio Anterior	-	463.185.362,19	-10,9%	412.448.825,00	-10,4%	50.736.537,19	11,0%
Resultado del Ejercicio		265.402.552,00	6,3%	81.967.423,00	2,1%	183.435.129,00	69,1%
Resultado Convergencia NIIF 6	6	1.760.196.450,00	41,5%	1.760.196.450,00	44,3%	-	0,0%
TOTAL PATRIMONIO		1.851.743.327,00	43,7%	1.719.044.735,19	43,3%	132.698.591,81	7,2%

TOTAL PASIVOS Y PATRIM		4.240.563.899,00	100,0%	3.969.088.219,00	100,0%	249.914.254,81	5,9%
-------------------------------	--	-------------------------	---------------	-------------------------	---------------	-----------------------	-------------

REINALDO DE JESUS AGUIRRE R.
 Representante Legal

YORLENY JIMENEZ ZAMBRANO
 Revisor Fiscal
 T.P. T 167478

ANA MILENA PABON CONTRERAS
 Contador Publico
 TP. 109348-T

AGROGERMANIA SAS EN REORGANIZACION
ESTADO DE RESULTADO INTEGRAL
A MARZO 31 DE 2021

(Cifras expresadas en pesos colombianos)

Elaborado bajo Normas Internacionales de Informacion Financiera



AGROGERMANIA S.A.S.
 S.A.S.

		mar-21	%	mar-20	%	VARIACION	%
Ingresos de actividades ordinarias	Z	487.923.988,00	100%	259.067.911,00	100%	228.856.077,00	47%
Costo de ventas	B	163.384.396,00	33%	117.125.517,00	45%	46.258.879,00	28%
Ganancia bruta		324.539.592,00	67%	141.942.394,00	55%	182.597.198,00	56%
Otros ingresos	Z	1.406.519,00	0%	1.377.638,00	1%	28.881,00	2%
Gastos de administración	B	27.798.164,00	6%	31.703.929,00	12%	3.905.765,00	-14%
Honorarios		4.733.409	1%	2.400.000	1%	2.333.409	49%
Arrendamientos		3.875.040	1%	3.744.000	1%	131.040	3%
Servicios		9.420.934	2%	7.503.906	3%	1.917.028	20%
Gastos Legales		1.682.900	0%	1.930.100	1%	(247.200)	-15%
Gastos de viaje		19.160	0%	63.992	0%	(44.832)	-234%
Depreciaciones		7.505.580	2%	15.171.498	6%	(7.665.918)	-102%
Diversos		561.141	0%	890.433	0%	(329.292)	-59%
Gastos financieros	B	2.844.097,00	1%	29.548.680,00	11%	26.804.583,00	-942%
Gastos Bancarios		1.095.868,00	0%	4.439,00	0%	1.091.429,00	100%
Intereses		554.135,00	0%	26.842.726,00	10%	26.088.591,00	-4708%
Comisiones		-	0%	370,00	0%	370,00	-
Gastos Diversos		1.194.094,00	0%	3.001.145,00	1%	1.807.051,00	-151%
Impuesto de Renta		29.901.288,00	6%	-	0%	-	0%
Otros gastos	B	-	0%	-	0%	-	-
Ganancia Operacional		265.402.552,00	54%	81.967.423,00	32%	183.435.129,00	69%
Perdida del periodo		265.402.552,00	54%	81.967.423,00	32%	183.435.129,00	69%

REINALDO DE JESUS AGUIRRE R.
 Representante Legal

ANA MILENA PABON CONTRERAS
 Contador Público
 TP. 109348-T

YORLENY JIMENEZ ZAMBRANO
 Revisor Fiscal
 T.P.-T 167478-T

AGROGERMANIA SAS EN REORGANIZACION
ESTADO DE FLUJO DE EFECTIVO-METODO INDIRECTO
POR EL PERIODO TERMINADO EL 31/03/2021



AGROGERMANIA S.A.S.

FLUJO DE EFECTIVO POR ACTVS. DE OPERACIÓN

PERDIDA DEL EJERCICIO	\$ 265.402.552,00
Deterioro	\$ 7.505.580,00
	\$ 272.908.132,00

CONCILIACION ENTRE LA GANANCIA DEL EJERCICIO Y EL EFECTIVO NETO PROVISTO POR LAS ACTVS. DE

(+) OPERACIÓN		\$ (144.326.583,19)
DEPRECIACIONES Y AMORTIZACIONES		
AUMENTO DE CTS. Y EFECTOS POR COBRAR	\$ (275.592.723,00)	
DISMINUCION DE DIFERIDOS		
AUMENTO ACREEDORES COMERCIALES Y VARIOS	\$ 94.625.460,62	
RETENCIONES E IMPUESTOS POR PAGAR	\$ 12.463.947,19	
DISMINUCION PROVEEDORES NACIONALES	\$ 33.775.824,00	
AUMENTO OBLIGACIONES LABORALES	\$ (1.852.460,00)	
AUMENTO COSTOS Y GASTOS POR PAGAR	\$ (7.746.632,00)	
AUM. DE CTS. OTROS PASIVOS	\$ -	
FLUJO DE EJECTIVO POR ACTIVIDADES DE OPERACIÓN		\$ 39.488.846,00
FLUJO DE EJECTIVO POR ACTIVIDADES DE INVERSION		
AUMENTO DE ACTIVOS BIOLOGICOS	\$ 25.018.000,00	
AUMENTO PROPIEDAD, PLANTA Y EQUIPO	\$ 14.470.846,00	
OTROS ACTIVOS	\$ -	
FLUJO DE EFECTIVO POR ACTVS. DE FINANCIAMIENTO		\$ (132.698.591,81)
AUMENTO DE OBLIGACIONES HIPOTECARIAS	\$ -	
AUMENTO OBLIGACIONES FINANCIERAS LARGO PLAZO		
AUMENTO O DISMINUCION RESULTADO DE EJERCICIOS AI	\$ (132.698.591,81)	
DISM CONVERION NIIF		
AUMENTO DE EFECTIVO Y EQUIVA DE EFECTIVO	\$ 35.371.803,00	
EFECTIVO Y EQUIV. DE EFECTIVO AL 31/03/2020	\$ 38.026.993,00	
EFECTIVO Y EQUIV. DE EFECTIVO AL 31/03/2021	\$ 73.398.796,00	

REINALDO DE JESUS AGUIRRE R.
 Representante Legal

ANA MILENA PABON CONTRERAS
 Contador Público
 TP. 109348-T

YORLENI JIMENEZ ZAMBRANO
 Revisor Fiscal
 TP. 167478T

AGROGERMANIA SAS EN REORGANIZACION
ESTADO DE CAMBIOS EN EL PATRIMONIO POR LOS AÑOS
TERMINADOS EL 31 DE MARZO DE 2021 Y 2020
 (Cifras expresadas en miles de pesos colombianos)




AGROGERMANIA S.A.S.

	Capital suscrito y pagado	Superavit de Valorizaciones	Reservas	Resultado Del Ejercicio	Resultados acumuladas adopción NIIF	Ganancias acumuladas	Total
Saldo al 31 de Marzo de 2020	280.000.000	-	9.329.687	81.967.423	1.760.196.450	412.448.825	1.719.044.735
Aportes de los accionistas	-	-	-	-	-	-	-
Ganancia del periodo	-	-	-	-	-	-	-
Apropiaciones	-	-	-	-	-	-	-
Dividendos decretados	-	-	-	-	-	-	-
Saldo al 31 de Marzo de 2020	280.000.000	-	9.329.687	81.967.423	1.760.196.450	412.448.825	1.719.044.735
Capitalización	-	-	-	-	-	-	-
perdida del periodo	-	-	-	50.736.537	-	183.435.129	132.698.592
Apropiaciones	-	-	-	-	-	-	-
Bajo Norma Local	-	-	-	-	-	-	-
Bajo Norma NIIF	-	-	-	-	-	-	-
Bajo NIIF Apertura	-	-	-	-	-	-	-
Saldo al 31 de Marzo de 2021	280.000.000	-	9.329.687	31.230.886	1.760.196.450	229.013.696	1.851.743.327


REINALDO DE JESUS AGUIRRE R.
 Representante Legal


ANA MILENA PABON CONTRERAS
 Contador Público
 TP. 109348-T


YORDANY JIMENEZ ZAMBRANO
 Revisor Fiscal
 TP.-167478T